



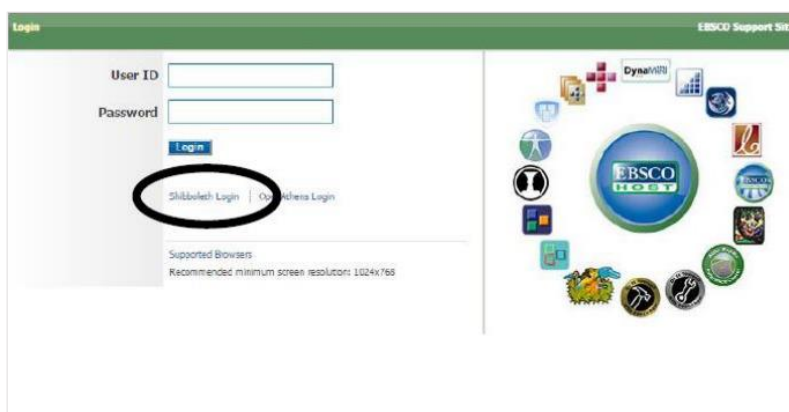
Procedimento de acesso ao EBSCOhost



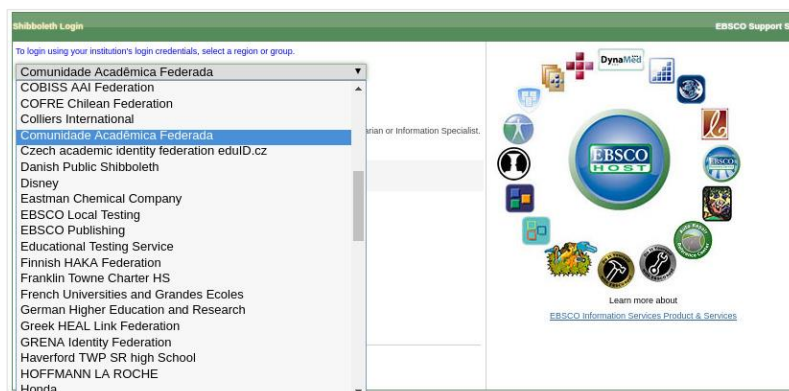
Procedimento de acesso ao EBSCOhost

O interessado em utilizar o serviço deve acessá-lo através do link: <http://search.ebscohost.com/>

Selecione a opção "Acesso Federado".



Escolha sua federação de origem na listagem de instituições.



Na listagem a seguir, selecione a sua instituição de origem:



Se a sua instituição já faz parte da federação CAFe, mas não aparece a listagem acima entre em contato pelo email support@ebSCO.com, solicitando a inclusão.


Acesse com login e senha utilizados para acesso à federação CAFe:



The screenshot shows the CAFe login interface. At the top, there is a blue header with the CAFe logo and the text "comunidade acadêmica federada". Below the header, a message states: "O acesso aos serviços da CAFe está mais seguro. [Clique aqui](#) para saber mais." There are two input fields: "Email" and "Senha". Below these fields are two checkboxes: "Não salvar meu login" (with a question mark icon) and "Remover qualquer permissão previamente concedida dos meus atributos." A blue "Login" button is positioned below the checkboxes. At the bottom of the page, there is a footer with logos for RNP, Ministério da Defesa, Ministério da Cultura, Ministério da Saúde, Ministério da Educação, and Ministério da Ciência, Tecnologia, Inovações e Comunicações, along with the "BRASIL GOVERNO FEDERAL" logo.

Após este passo, você será encaminhado para o portal do serviço, o qual possui suas próprias políticas.

Em caso de dúvidas sobre o processo de autenticação, a instituição poderá entrar em contato com o Service Desk da RNP pelo e-mail sd@rnp.br ou pelo telefone 0800 722 0216.



RNP

MINISTÉRIO DA
DEFESA

MINISTÉRIO DA
CULTURA

MINISTÉRIO DA
SAÚDE

MINISTÉRIO DA
EDUCAÇÃO

MINISTÉRIO DA
CIÊNCIA, TECNOLOGIA,
INOVAÇÕES E COMUNICAÇÕES

