

Sumário

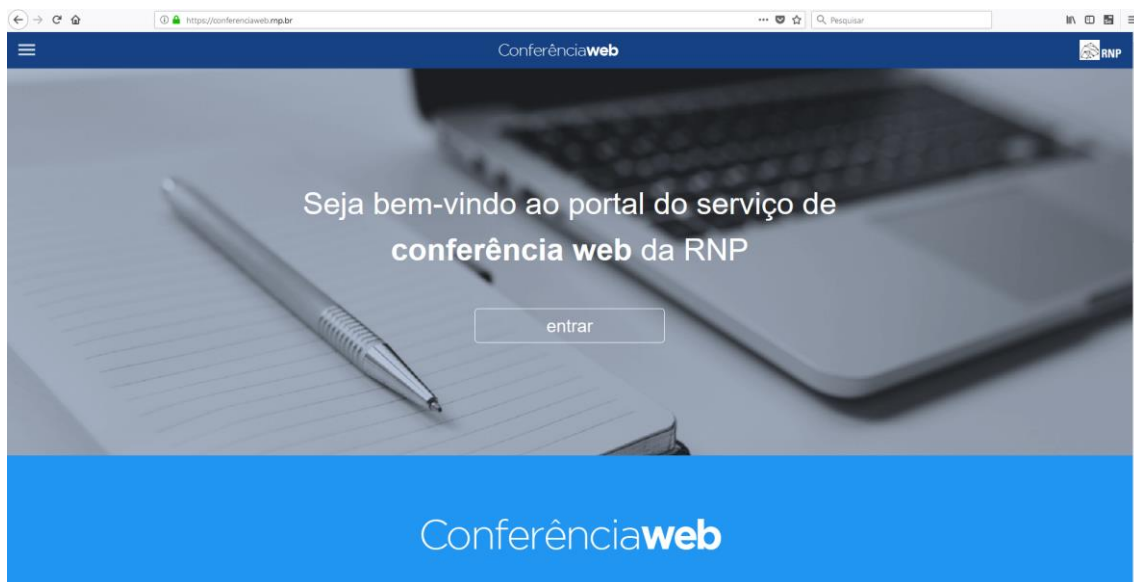
1 – Criação de uma conferência.....	02
2 – Gravação de uma conferência.....	10
3 – Consultar uma conferência gravada.....	10

Criação de uma conferência

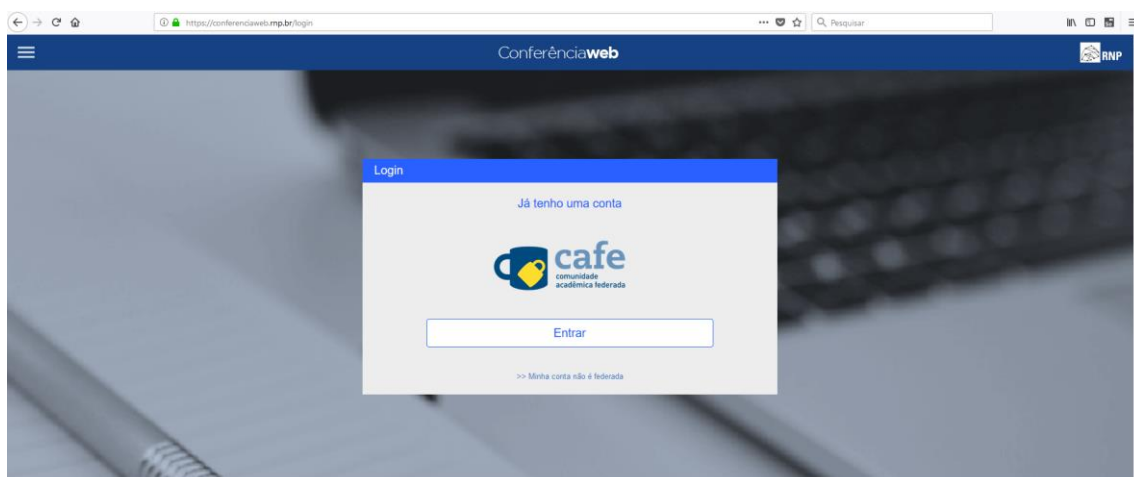
Qualquer servidor do IFRJ poderá utilizar a plataforma de conferência web da RNP (Rede Nacional de Ensino e Pesquisa) sem a necessidade de agendamento ou autorização prévia.

Para utilizar a plataforma de videoconferência da Rede Nacional de Ensino e Pesquisa é necessário realizar os seguintes passos:


Passo 1: Acessar o link <https://conferenciaweb.rnp.br/>



Passo 2: Clicar no botão “Entrar”



Passo 3: Selecionar o IFRJ no campo “instituição de Origem”;



Defina sua organização de origem para autenticá-lo e utilize os serviços e facilidades da Comunidade Acadêmica Federada (CAFe).

Caso você pertença a mais de uma instituição, escolha aquela que deseja que passe suas informações para o serviço que pretende utilizar.

Selecione sua Instituição de origem

ifrj

Last used
IFRJ - Instituto Federal de Educação Ciência e Tecnologia do Rio de Janeiro

Unknown
IFRJ - Instituto Federal de Educação Ciência e Tecnologia do Rio de Janeiro

Prosseguir

RNP MINISTÉRIO DA DEFESA MINISTÉRIO DA CULTURA MINISTÉRIO DA SAÚDE MINISTÉRIO DA EDUCAÇÃO MINISTÉRIO DA CIÊNCIA, TECNOLOGIA, INOVAÇÕES E COMUNICAÇÕES GOVERNO FEDERAL

Passo 4: Digitar o usuário e senha de rede e depois clicar em “Login” (Digitar o mesmo login e senha utilizados para acessar os computadores no IFRJ);



Este acesso está mais seguro!
[Clique aqui](#) para saber mais.

- Não salvar meu login
- Remover qualquer permissão previamente concedida dos meus atributos.

Login



MINISTÉRIO DA
DEFESA

MINISTÉRIO DA
CULTURA

MINISTÉRIO DA
SAÚDE

MINISTÉRIO DA
EDUCAÇÃO

MINISTÉRIO DA
CIÊNCIA, TECNOLOGIA,
INOVAÇÕES E COMUNICAÇÕES



Passo 5: Clicar no botão “Enviar convites”;



The screenshot shows the Conferênciaweb interface. At the top, the user profile for Bruno Augusto Torres is displayed, including his name, email (bruno.torres@ifrj.edu.br), and navigation links for Perfil, Conta, and Atividades recentes. Below the profile, there is a section for 'Atividades recentes' showing a recent meeting initiated in the user's room. On the right side, there is a section for 'Minhas comunidades' which is currently empty. The main content area shows a meeting control panel with the text 'Nenhuma reunião em andamento.' and a 'Seu endereço' field containing 'renciaweb.mp.br/webconf/bruno-augusto-torre:'. Below this, there are two prominent blue buttons: 'Enviar convites' and 'Começar uma reunião'.

Passo 6: Digitar o email dos usuários que deseja convidar para conferencia e clicar em “enviar”;

Convite para conferência ✕


Enviando convite para conferência em: <https://conferenciaweb.rnp.br/webconf/bruno-augusto-torres>

? * Usuários


✕ ricardo.leite@ifrj.edu.br ✕ davi.maria@ifrj.edu.br

i As datas abaixo estão no fuso horário "Brasilia"

* Inicia em

02/10/2018  às 14 : 35

* Acaba em

02/10/2018  às 15 : 35

Duração: 1h

* Título

Treinamento SIG

Descrição

Realização de treinamento do SIG.

Enviar ou Cancelar

Passo 7: Clicar no botão "Começar uma reunião";

Conferênciaweb

Bruno Augusto Torres
bruno.torres@ifrj.edu.br

Seu endereço: <https://conferenciaweb.rnp.br/webconf/bruno-at>

Nenhuma reunião em andamento.

Enviar convites **Começar uma reunião** 

Atividades recentes

8 minutos atrás
Uma reunião foi iniciada na sala do usuário Bruno Augusto Torres em 02 Out, 14:32

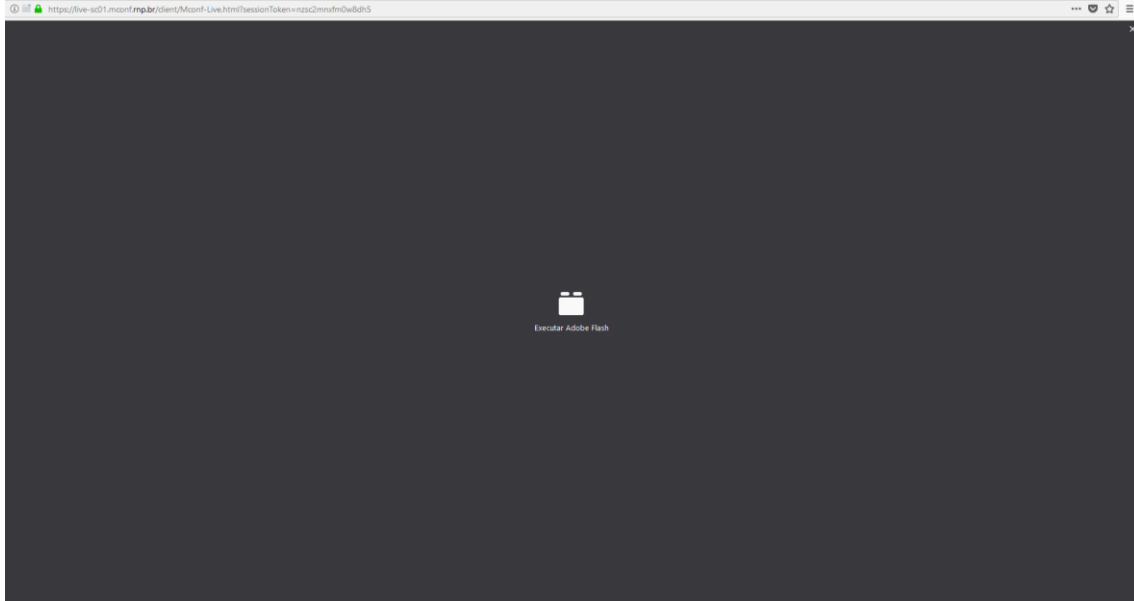
10 minutos atrás

Minhas comunidades

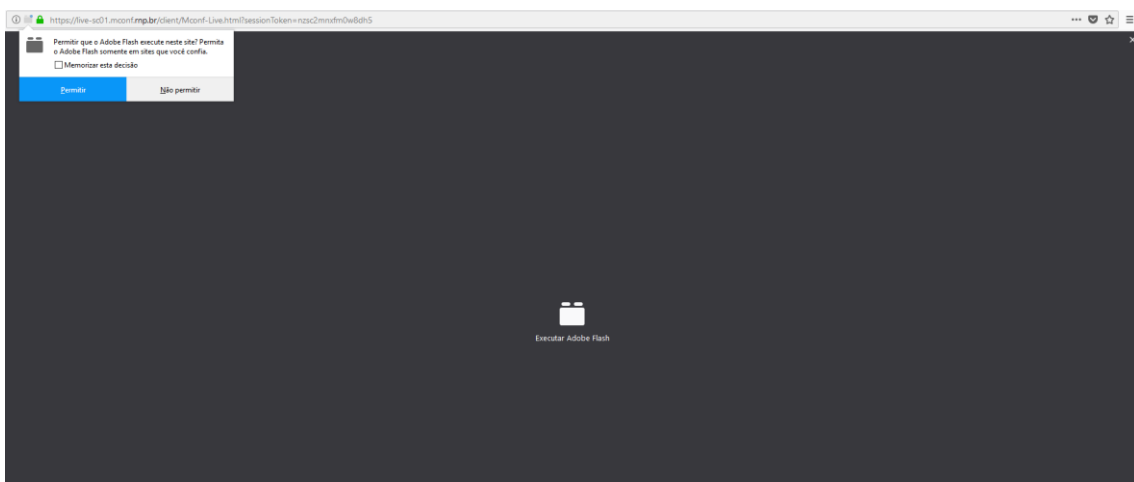
Você não faz parte de nenhuma comunidade. Você pode ver as comunidades existentes aqui.

Criar uma comunidade **Ver todas comunidades**

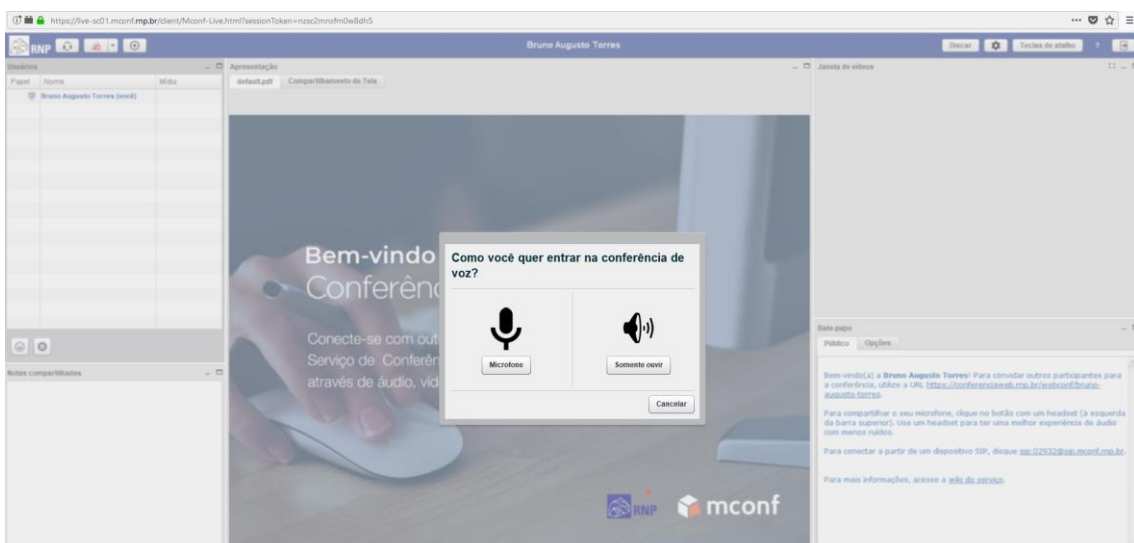
Passo 8: Clicar em "Executar adobe flash"



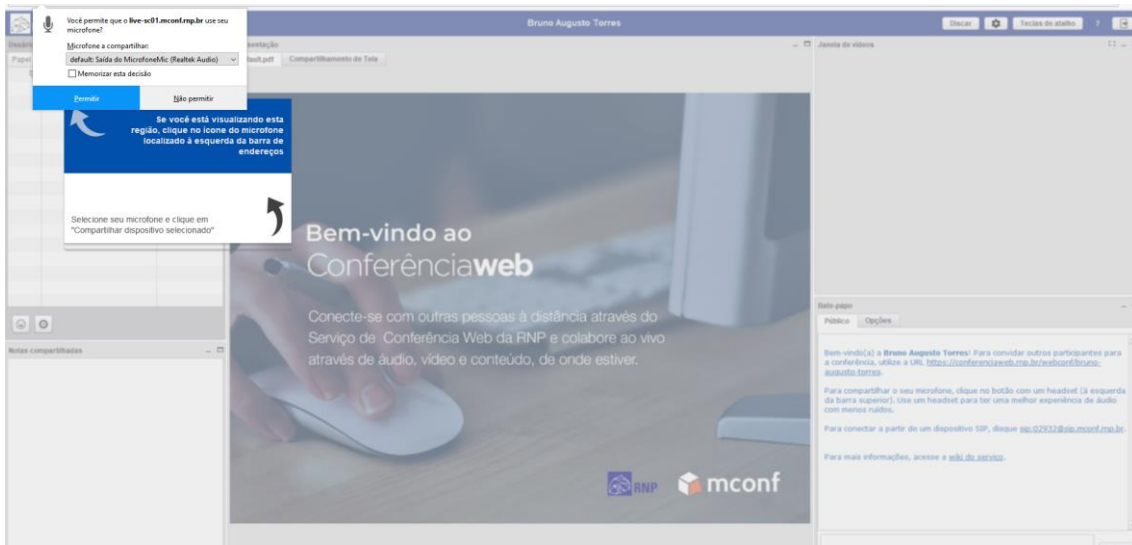
Passo 9: Clicar em “Permitir”



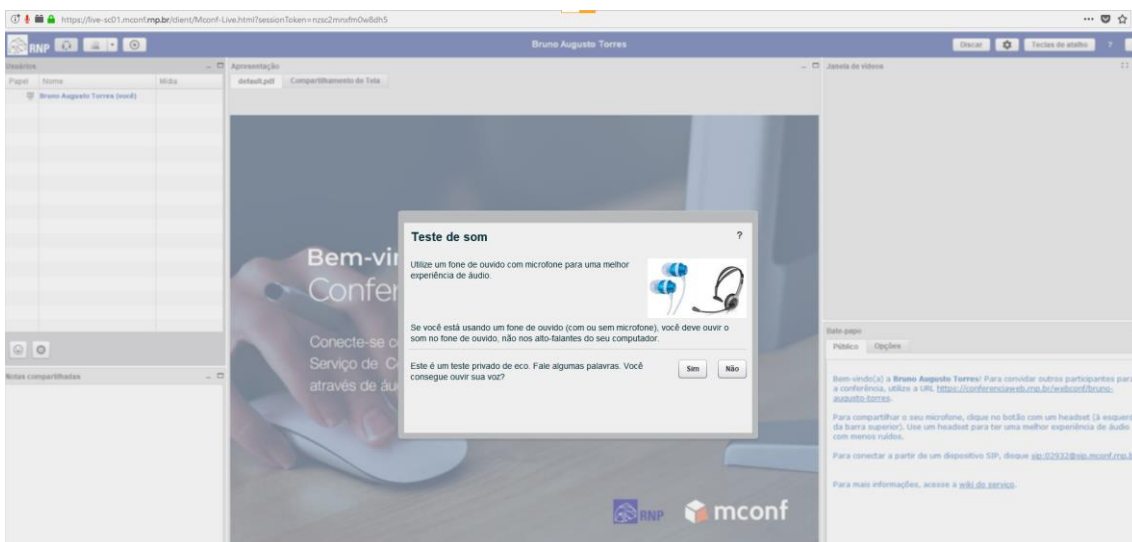
Passo 10: Clicar no botão “Microfone” caso considere necessário;



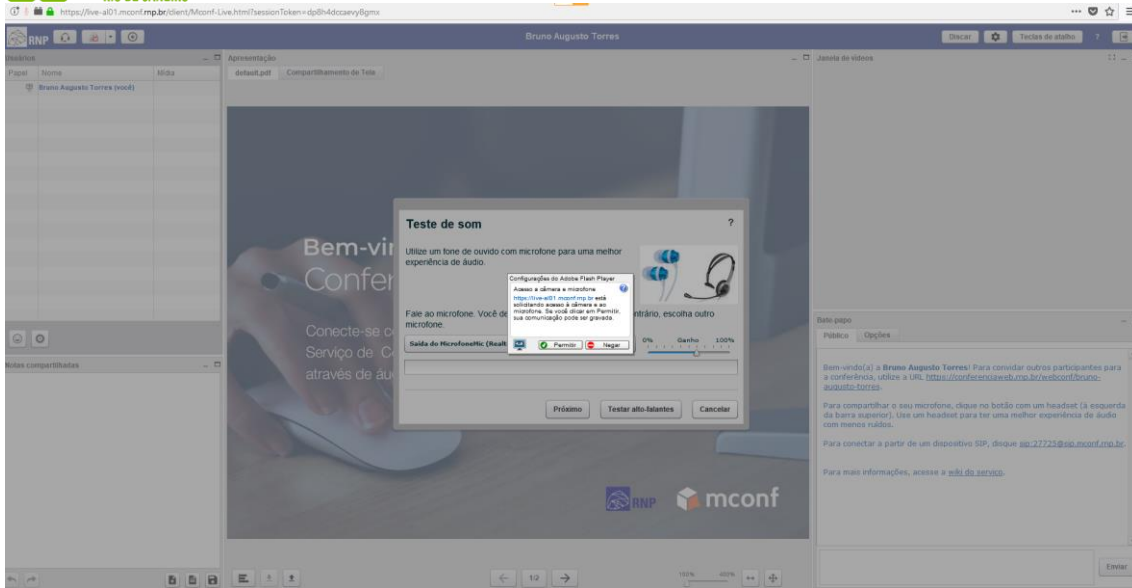
Passo 11: Clicar em “Permitir”



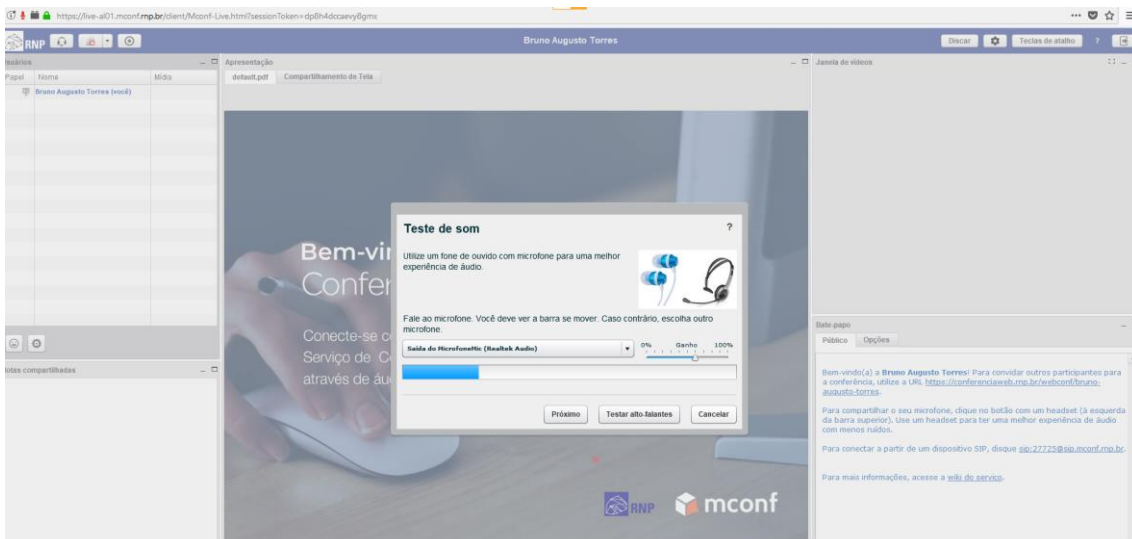
Passo 12: Caso o microfone não funcione, clicar no botão “Não”;



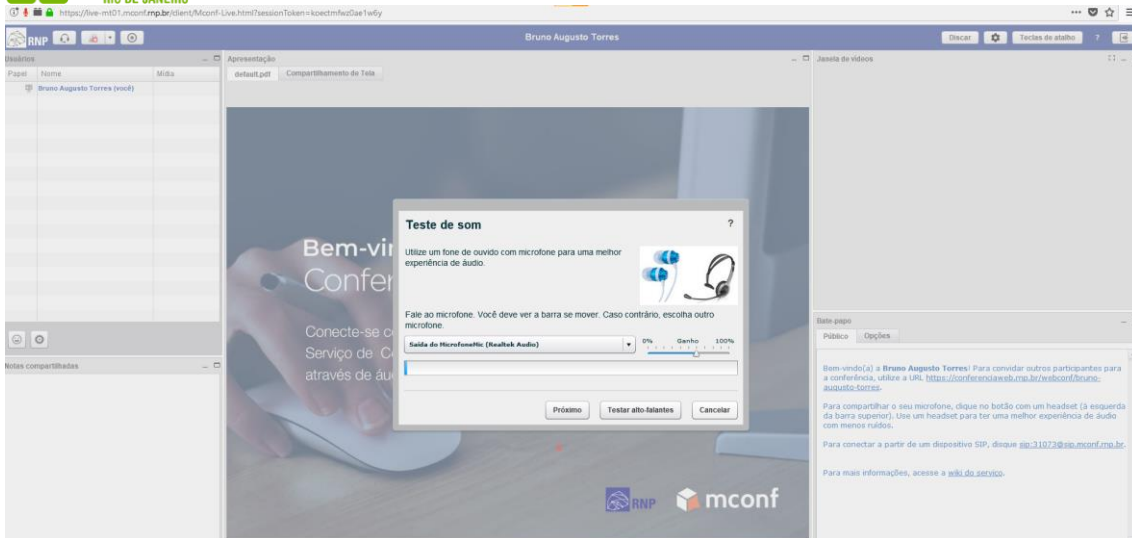
Passo 13: Clicar em “Permitir”



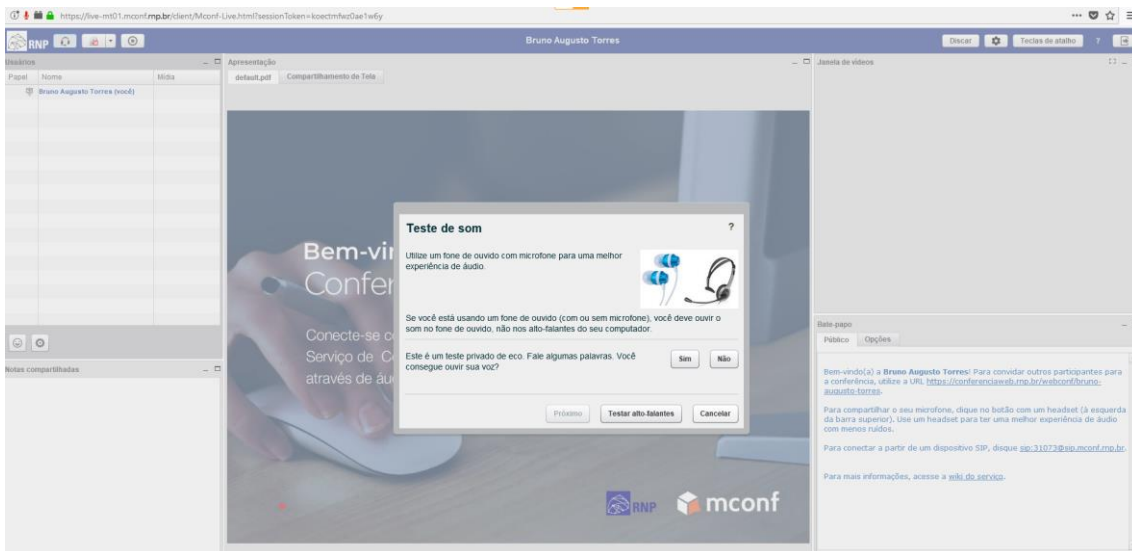
Passo 14: Verificar se ao falar algo no microfone a “barra azul” da figura é preenchida;



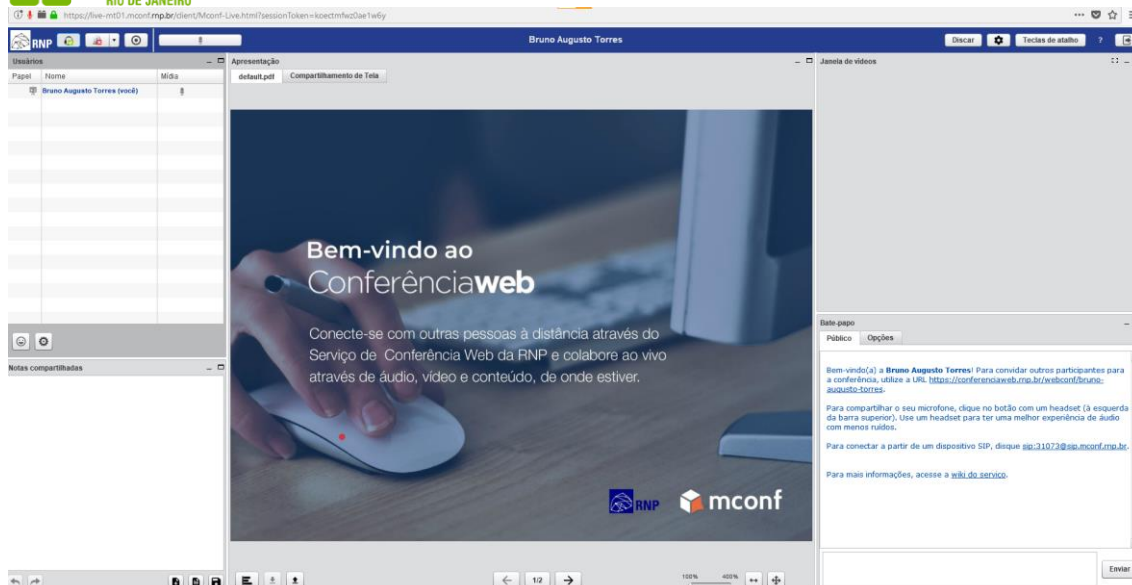
Passo 15: Clicar no botão “Próximo”



Passo 16: Caso o microfone esteja funcionando clique no botão “Sim” para concluir a operação;



Passo 17: A partir desse momento a plataforma de conferência estará disponível para utilização.



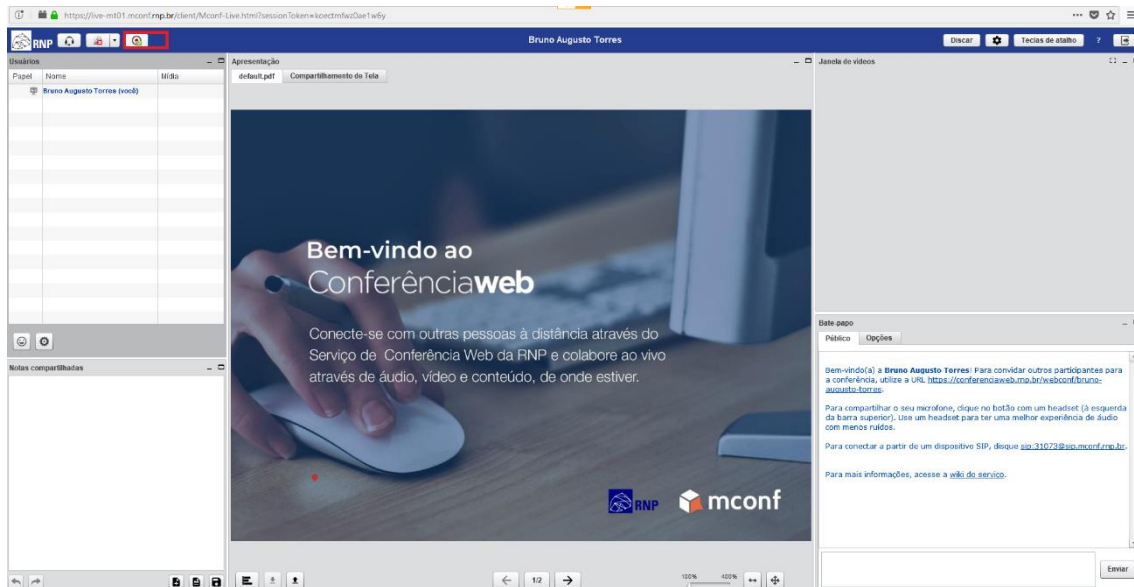
Gravação de uma Conferência

Os usuários por padrão são criados pela RNP sem o acesso a funcionalidade de gravação, para que essa atividade seja liberada o servidor deverá enviar uma solicitação via e-mail para suporte@ifrj.edu.br;

As gravações não ficam disponíveis automaticamente após o término das conferências, dependendo do tamanho do arquivo gerado elas podem ser disponibilizadas minutos depois ou até mesmo no dia seguinte ao evento;

As conferências gravadas ficarão disponíveis por apenas sete dias corridos após o evento, depois desse período elas serão automaticamente excluídas da plataforma, sendo responsabilidade do servidor interessado realizar o download e armazenamento de suas conferências em seus arquivos pessoais;

Passo 1: Para realizar a gravação da conferência basta clicar no botão de gravação destacado em vermelho;



Consultar uma conferência gravada

Passo 1: Após a realização do login clicar no link “ver gravações” na caixa de seleção destacada em vermelho;



Passo 2: Clicar no link “Download” destacado em azul;



Bruno Augusto Torres
bruno.torres@ifdj.edu.br
👤 Perfil 📄 Conta 📅 Atividades recentes

Nenhuma reunião em andamento.

Seu endereço <https://conferenciaweb.mp.br/webconf/bruno-ai>

[Enviar convites](#) [Começar uma reunião](#) ⌵

Gravações da minha sala de webconferência | Atualizando sua lista de gravações...

📅 **Reunião realizada em October 01, 2018 20:43 (UTC)**
A reunião aconteceu em 01 Out, 17:43
Reproduzir (duração: 1 minuto)
[Download](#)

📅 **Meeting held on October 01, 2018 20:15 (UTC)**
A reunião aconteceu em 01 Out, 17:15
Reproduzir (duração: 1 minuto)
[Download](#)

📅 **Meeting held on October 01, 2018 20:11 (UTC)**
A reunião aconteceu em 01 Out, 17:11
Reproduzir (duração: 1 minuto)
[Download](#)

[editar](#) [mover gravação para a lixeira](#) [gerenciar](#)